

软件下载安装使用指南

溫馨提示

証券（股票）行情交易软件下载安装使用指南



富士香港商品有限公司
Fuji Hong Kong Commodities Co. Ltd.

Address: Room 1503-4, Siu On Plaza, 482 Jaffe Road, Causeway Bay, Hong Kong

地址：香港銅鑼灣謝斐道 482 號兆安廣場 1503-4 室 電話 Tel : (852) 2559 1041

電郵 E-mail : cs@fujihk.com

傳真 Fax : (852) 2559 4526

網址 Website : www.fuji-hongkong.com

股票交易软件下载安装指南

公司提供两种主要交易委托方式：

- ❖ 页面委托 (Web 委托)
- ❖ 手机委托 (苹果版、安卓版)

一、 下载安装

1. 页面委托 (Web 委托)

该交易方式【不需要下载】安装即可使用。

登录我公司网站

www.fuji-hongkong.com

点击“证券”→“[线上交易](#)”

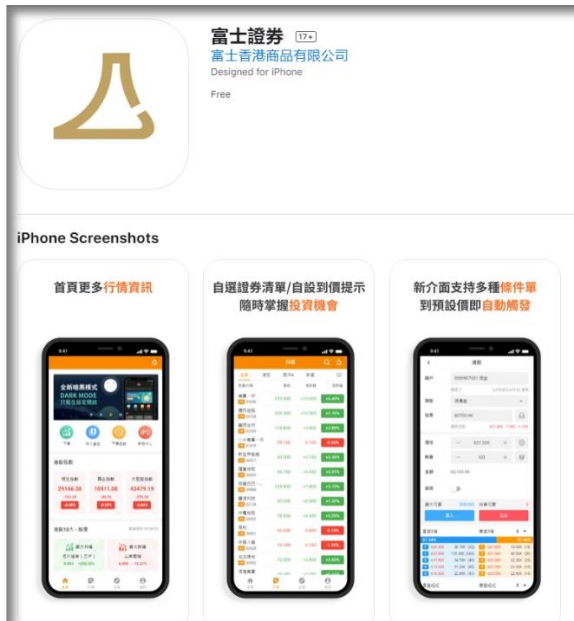
如右图所示



2. 手机行情交易软件下载

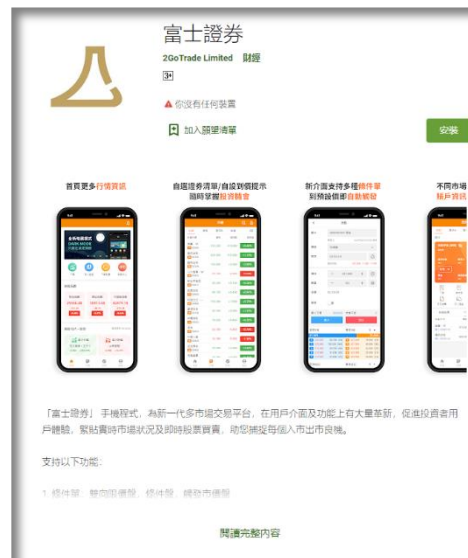
(1) 苹果版手机

在苹果 AppStore 里，搜索“富士证券”，如下图所示，即可下载安装：




(2) 安卓版手机

a) 方法 1：在 Google Play 应用商店搜索“富士证券”，如下图所示，即可安装下载：



b) 方法 2: 对于内地手机用户, 若无法访问 Google Play 应用商店, 可通过以下方式下载安装:

- 手机浏览器访问我公司官网的“[股票软件下载](#)”栏目; 点击“富士证券-安卓版软件”; 将直接下载安装程序到手机上。
- 或自行下载文件

 FUJI Securities-1.0.3.apk

【手机软件 2, 可作备用, 敬请安装】

我们也为您提供另一套公版手机委托交易软件, 下载安装方法如下:


- 1) 在苹果 AppStore 或安卓应用市场搜索“交易易”或“GoTrade2 交易易”, 如图所示:



点击‘安装’, 即可完成下载安装。

- 2) 内地手机用户, 若无法访问 Google Play 应用商店, 可通过以下方式下载安装:

- 手机浏览器访问我公司官网的“[股票软件下载](#)”栏目, 点击“富士证券-安卓版(公版)”, 将直接下载安装程序到手机上。
- 或自行下载文件

 Fuji gotrade-1.0.2.apk


(1) 到文件下载所在目录, 找到上述文件, 点击进行安装即可。

(2) 安装好后, 您将可以看到如下图标:



a. 到文件下载所在目录, 找到上述文件, 点击按提示进行安装即可。

b. 在您手机上将可以看到如右图标:



打开软件后,

点击最下方“请选择券商”, 如图所示:



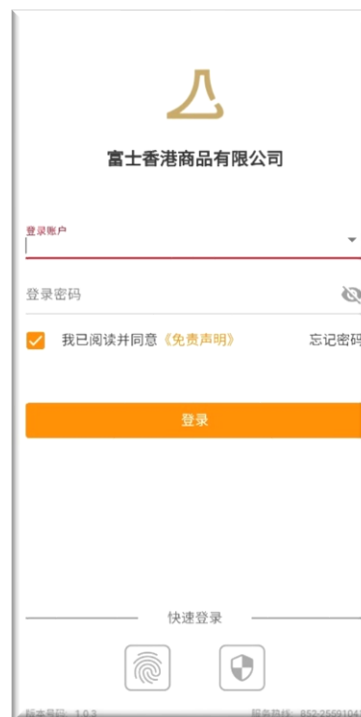
然后请输入“富士证券”, 点击搜索, 选择“富士香港商品有限公司”即可, 如图所示:



安装完成。

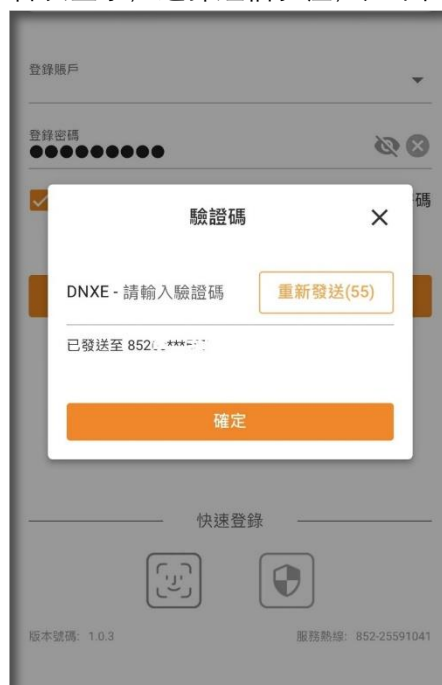
二、 登录

- 1、 打开软件；
- 2、 在“登录账户”中输入 7 位客户号；
- 3、 在“密码”或“登录密码”中输入交易密码，初始密码由我公司系统自动生成，并发送到您开户时指定的邮箱里。
该密码的有效时长为 30 天，即 720 小时。
- 4、 同意\勾选“我已阅读并同意《免责声明》”
- 5、 点击“登录”，
首次登录，将需要进行修改密码（长度为 8-20 个字符；需包含一个大写字母和一个小写字母；需包含一个数字），并请牢记新密码。



三、 身份双重验证

首次登录，选择短信验证，如下图所示。



如多次无法收到短信，请联系我公司客服人员
(cs@fujihk.com 或 +852 25591041)

四、完成安装

完成上述流程后，您将可以正常交易了。如下图所示：

